

icash Pay

瓦斯費繳費流程

愛金卡股份有限公司

2023年06月版

目錄

CONTENTS

01 icash Pay註冊流程

02 瓦斯費繳費流程-有載具

03 瓦斯費繳費流程-無載具

01 icash Pay註冊流程



註冊流程

1. 輸入手機號碼、設定帳密後，勾選相關服務使用條款

使用者註冊

1 2 3 4

手機號碼
範例: 09XXXXXXXX

登入帳號
6-12碼英數混合

登入密碼
6-20碼英數混合(請避免使用個資)

再次輸入密碼
6-20碼英數混合(請避免使用個資)

我已詳閱並同意 [使用者定型化契約](#)、[交易糾紛爭議處理辦法](#)、[隱私政策與條款](#) 及 [蒐集處理及利用個人資料告知聲明](#)

我同意愛金卡公司將此手機號碼傳送予統一超商進行 OPEN POINT 會員身分驗證，若此手機號碼尚未註冊 OPEN POINT 會員，本人同意統一超商得直接將此手機號碼註冊為 OPEN POINT 會員 (OPEN POINT 會員條款*、點數整合服務條款)。【註:如不同意註冊 OPEN POINT 會員則無法申請 icash Pay】

下一步

2. 驗證碼將傳送至用戶的手機號碼，用戶需輸入簡訊驗證碼

手機驗證

1 2 3 4

請輸入簡訊驗證碼

請輸入您的簡訊驗證碼

重傳驗證碼

送出

3. 用戶上傳身分證並輸入或確認相關資料

身分驗證

1 2 3 4

拍照掃描您的身分證

姓名
請輸入您的真實姓名

出生年月日 (*須為成年人)
民國 年/月/日

身分證字號
大寫的英文字母+9位數字，共十碼

身分證發證日期
民國 年/月/日

身分證發證地點
請選擇

身分證領補換類別
初發 補發 換發

下一步

4. 用戶確認填寫資料正確後送出資料

資料確認

請確認填寫的資料是否正確

姓名 林大文

身分證字號 F122145211

出生年月日 70/12/15

身分證發證日期 80/12/25

身分證發證地點 台北市

身分證領補換類別 換發

確認



註冊流程

5. 用戶設定支付安全密碼

設定安全密碼

1 2 3 4

此組密碼將於付款/轉帳/提領/變更資料時使用
*密碼設定不得為連續數字或重複數字

請輸入安全密碼

再次輸入安全密碼

確認

6. 用戶需前往綁定OPEN POINT會員

OPEN POINT會員驗證

1 2 3 4

請登入您的 **OPENPOINT**
即刻開始享受各種生活好康!

OPEN!

您即將離開 icash Pay，我們將引導
您至OPEN POINT會員網站

前往綁定

7. 註冊完成後，開始使用各項功能

使用者註冊

1 2 3 4

註冊完成

您已完成icash Pay與OPEN POINT會員註冊與驗證。

驗證支付工具，立即享受完整功能與服務!

驗證銀行帳戶
可使用付款、轉帳、儲值、自動儲值功能

驗證信用卡
可使用付款功能

下次再說

02

瓦斯費流程-有載具

查詢帳單示意圖

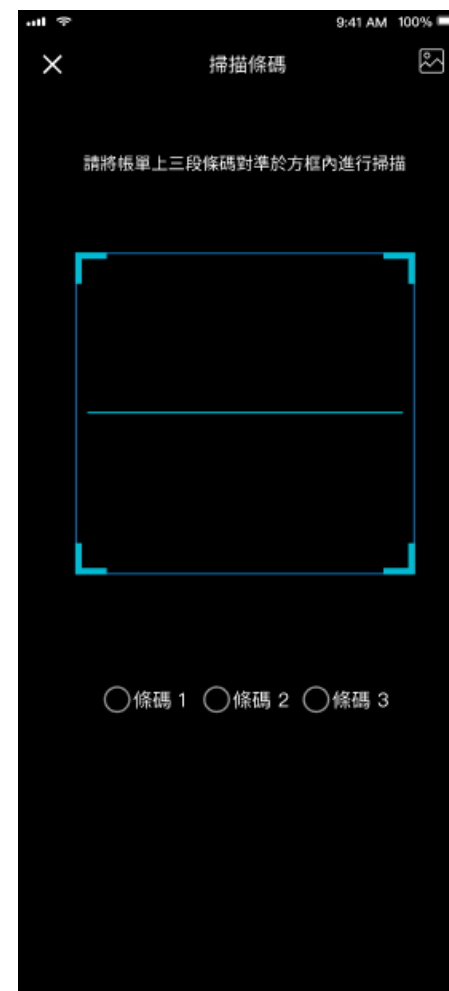
1. 進入首頁，點擊「繳費稅」



2. 選擇「瓦斯費」



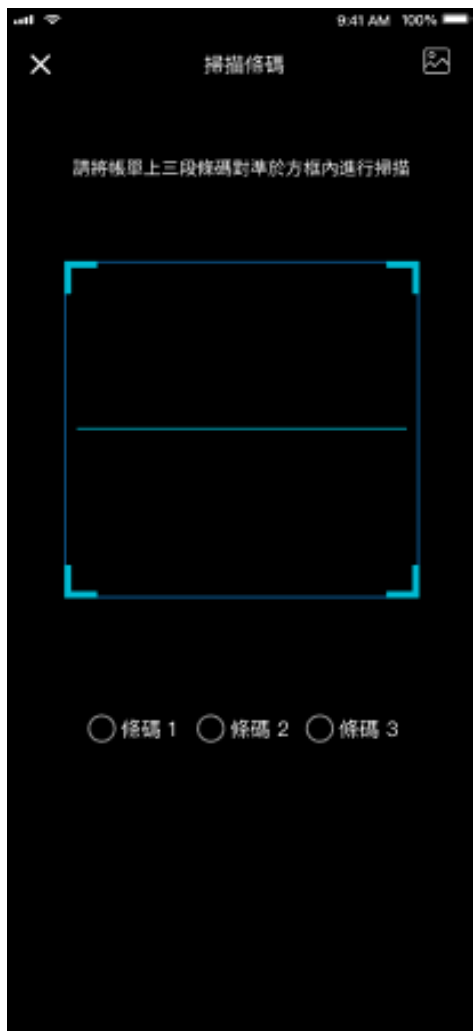
3. 進入瓦斯費頁面，可輸入條碼或開啟掃描器進行掃碼(快速掃碼功能)



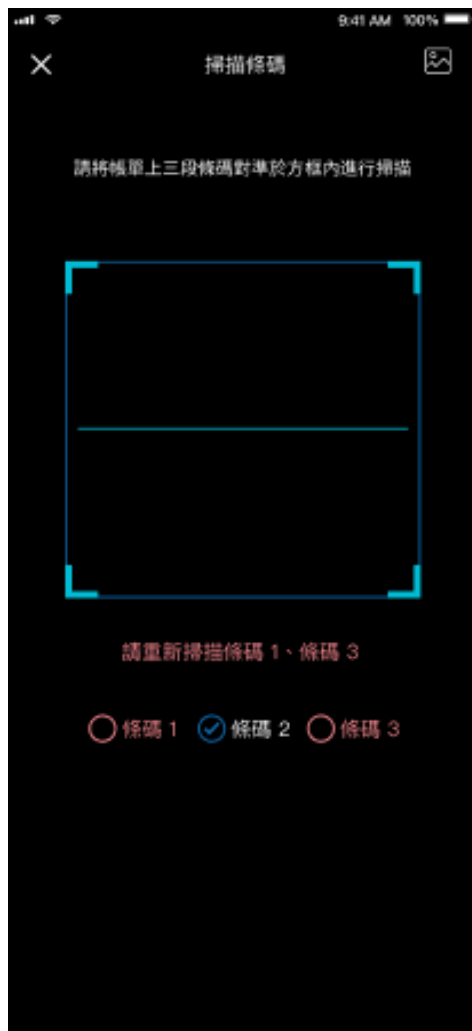


掃描三段式條碼

4-1. 掃描前畫面



4-2. 掃描錯誤畫面



4-3. 三段條碼皆掃描成功





確認瓦斯費金額

5.使用者確認三段式條碼

輸入或掃描帳單條碼 快速掃碼

第一條條碼
233358789

第二條條碼
1R13758623041560

第三條條碼
70244V479893421

帳單查詢

注意事項

- 繳費後無法取消，若需退費請洽事業單位服務電話。
- 若已設定自動扣繳或於其他服務平台繳費，請勿重複繳費。
- 繳交瓦斯費，可預先設定電子發票手機條碼載具，瓦斯業者將於查對銷帳完成開立電子發票，用戶可於前述作業48小時後以手機條碼載具至財政部電子發票整合服務平台查詢。
- 未設定電子發票手機條碼載具之用戶，則依繳費帳單之注意事項妥善保存原始「繳費通知單」或「繳費憑證」以利發票兌獎。
- 支援以下瓦斯業者繳費帳單：
 - 北區：大台北、陽明山、欣欣、新海、欣隆、欣芝、欣桃、欣泰、欣湖、新竹
 - 中區：中油、竹建、欣中、欣彰、欣林、欣雲、竹名、裕苗
 - 南區：大台南、欣雄、欣高、欣屏、欣嘉、欣雄、南鎮

6.使用者確認帶出之待繳費用帳單

待繳費用

繳費編號：
120612302 (第一段條碼)
50705911100010165001 (第二段條碼)
 20502+000000483 (第三段條碼)
用戶號碼：507059111
電腦編號：0001016500
計費日期：20230502

本次繳費金額

已選擇1筆	483元
手續費	0元
(單位新臺幣)	483元

手機載具條碼：/RINHMMQ

開始繳費

7.確認支付方式及金額

付款確認

帳單編號：120612302507059111000101
6500120502+000000483

\$483

icashPAY 帳戶 NT\$ 6287 >

若交易時採連結銀行帳戶扣款，遇退貨或銀行帳戶已扣款但交易失敗時，退款款項將退回電支帳戶

請確認付款金額

NT\$ **483**

支付

8.再次確認付款資訊

付款資訊確認

實際付款金額(NTS)

483

付款方式	電支帳戶
付款金額	NT\$ 483
收款機構	臺灣新光商業銀行
收款機構電子支付帳號	168*****07760
付款人姓名	共〇〇〇—
付款人電子支付帳號	168*****14915
帳單編號	1206123025070591110001 016500120502+000000483
載具條碼	/RINHMMQ

確認



支付頁確認及支付結果

9.輸入支付密碼

請輸入安全密碼

登入帳號：FRYQ11456789

• • • • •

忘記安全密碼？

1 2 3
4 5 6
7 8 9
N/A 0

10.付款結果

支付結果

支付成功

NT\$ 483

付款時間 2023/05/12 08:52:44

付款方式	電支帳戶
付款金額	NT\$ 483
收款機構	臺灣新光商業銀行
收款機構電子支付帳號	168*****07760
付款人姓名	共〇〇一
付款人電子支付帳號	168*****14915

隱藏交易明細 ^

您可至「交易紀錄」中查看明細

關閉



交易明細查詢流程

11. 於首頁選擇「個人」後，選擇「交易紀錄」



12. 點選該瓦斯費公司交易列表選項



13. 顯示用戶繳費完成之交易明細



03

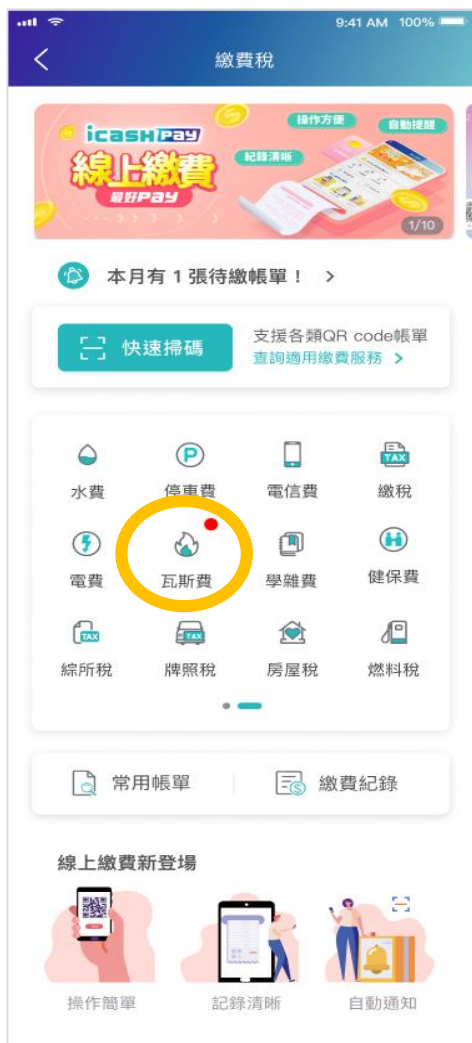
瓦斯費流程-無載具

查詢帳單示意圖

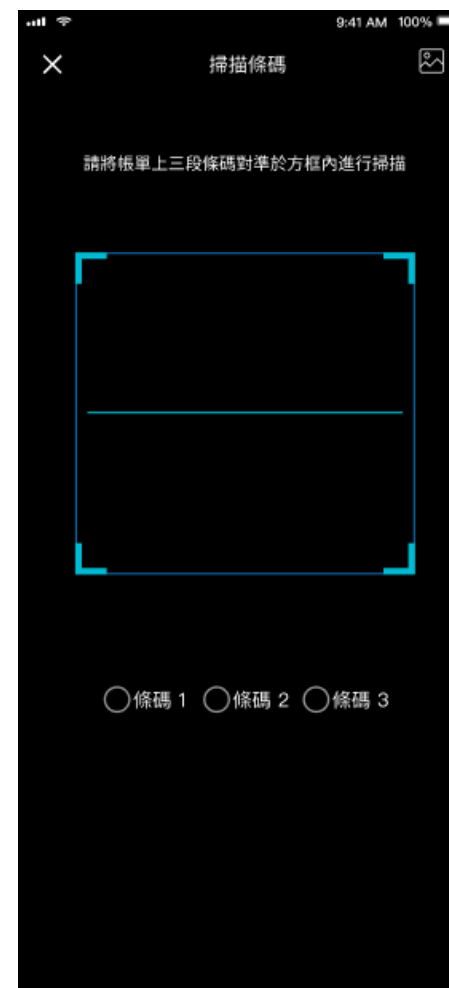
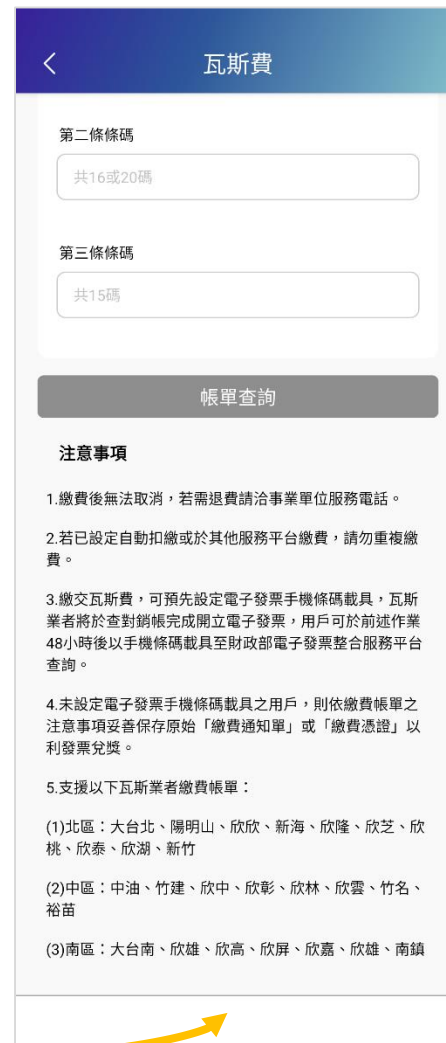
1. 進入首頁，點擊「繳費稅」



2. 選擇「瓦斯費」



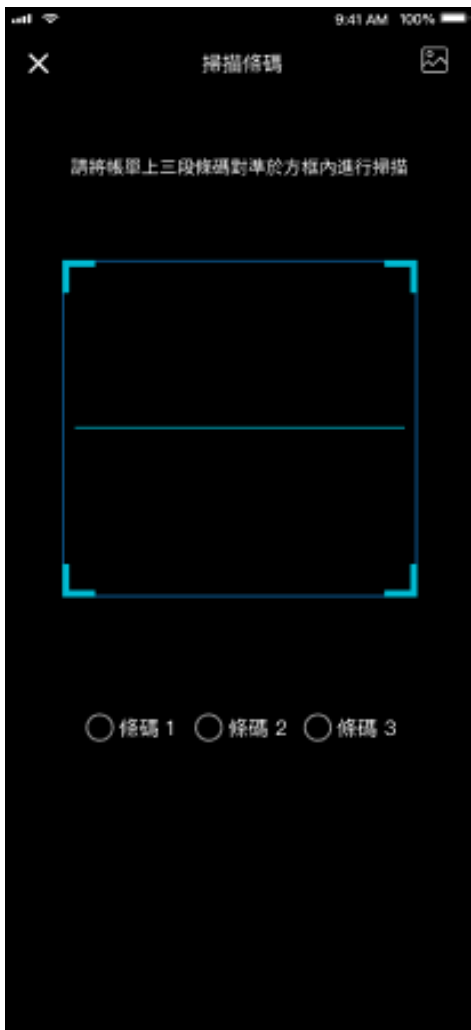
3. 進入瓦斯費頁面，可輸入條碼或開啟掃描器進行掃碼(快速掃碼功能)



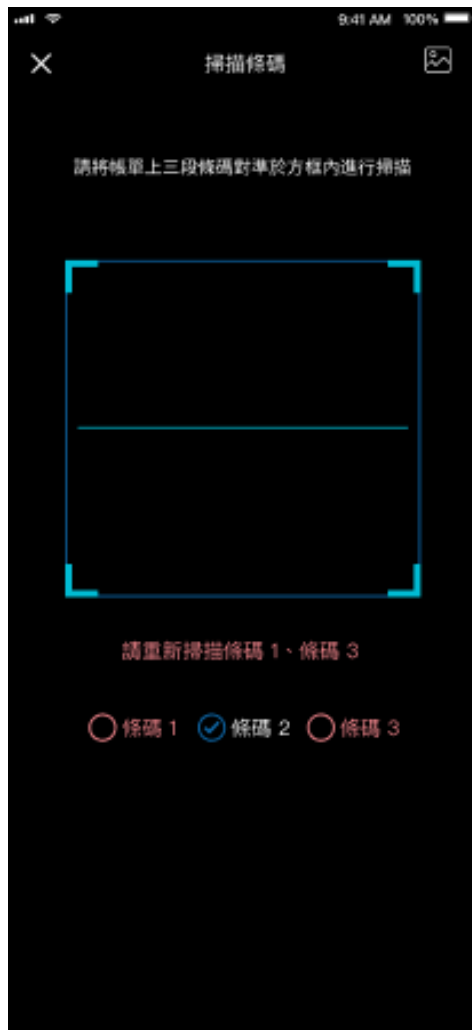


掃描三段式條碼

4-1. 掃描前畫面



4-2. 掃描錯誤畫面



4-3. 三段條碼皆掃描成功





確認瓦斯費金額

5. 使用者確認三段式條碼

瓦斯費

輸入或掃描帳單條碼 快速掃碼

第一條條碼
233358789

第二條條碼
1R13758623041560

第三條條碼
70244V479893421

帳單查詢

注意事項

- 繳費後無法取消，若需退費請洽事業單位服務電話。
- 若已設定自動扣繳或於其他服務平台繳費，請勿重複繳費。
- 繳交瓦斯費，可預先設定電子發票手機條碼載具，瓦斯業者將於查對銷帳完成開立電子發票，用戶可於前述作業48小時後以手機條碼載具至財政部電子發票整合服務平台查詢。
- 未設定電子發票手機條碼載具之用戶，則依繳費帳單之注意事項妥善保存原始「繳費通知單」或「繳費憑證」以利發票兌獎。
- 支援以下瓦斯業者繳費帳單：
 - (1)北區：大台北、陽明山、欣欣、新海、欣隆、欣芝、欣桃、欣泰、欣湖、新竹
 - (2)中區：中油、竹建、欣中、欣彰、欣林、欣雲、竹名、裕苗
 - (3)南區：大台南、欣雄、欣高、欣屏、欣嘉、欣雄、南鎮

6. 使用者確認帶出之待繳費用帳單

石油氣

瓦斯費

待繳費用

繳費編號：
080612391 (第一段條碼)
G24300060089141 (第二段條碼)
080549000000200 (第三段條碼)
用戶編號：G24300006

本次繳費金額

已選擇1筆	200元
手續費	0元
(單位新臺幣)	200元

開始繳費

7. 確認支付方式及金額

石油氣

帳單編號：
080612391G24300060089141
080549000000200
\$200

icashpay 帳戶 NT\$ 44950 >

若交易時採連結銀行帳戶扣款，遇退貨或銀行帳戶已扣款但交易失敗時，退款款項將退回電支帳戶

請確認付款金額

NT\$ 200

支付

8. 再次確認付款資訊

石油氣

實際付款金額(NT\$)

200

付款方式	電支帳戶
付款金額	NT\$ 200
收款機構	臺灣新光商業銀行
收款機構電子支付帳號	168*****07760
付款人姓名	共〇〇〇一
付款人電子支付帳號	168*****14915
帳單編號	080612391G24 300060089141 080549000000200

確認



支付頁確認及支付結果

9.輸入支付密碼

Sketch 9:41 AM 100%

請輸入安全密碼

登入帳號：FRYQ11456789

• • • • •

忘記安全密碼？

1 2 3

4 5 6

7 8 9

10 0

icash Pay

10.付款結果

支付結果

支付成功

NT\$ 200

付款時間 2023/05/12 09:10:35

付款方式	電支帳戶
付款金額	NT\$ 200
收款機構	臺灣新光商業銀行
收款機構電子支付帳號	168*****07760
付款人姓名	共〇〇〇一
付款人電子支付帳號	168*****14915

隱藏交易明細 ^

您可至「交易紀錄」中查看明細

關閉



交易明細查詢流程

11. 於首頁選擇「個人」後，選擇「交易紀錄」



12. 點選該瓦斯費公司交易列表選項



13. 顯示用戶繳費完成之交易明細

